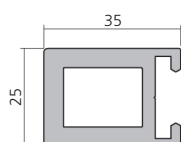

 Darstellung  
 Image **20%**

 Verschraubung M8 x 80  
 Screw connection M8 x 80

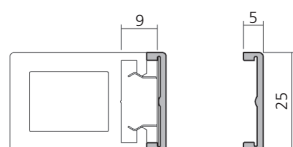
 Stütze 90°  
 Support

 Abmessungen  
 nach Angabe  
 Dimensions  
 according  
 to indication
**25002**
 Verschraubung M8 x 80  
 Screw connection M8 x 80

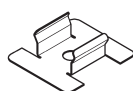
 Stütze 70°  
 Support

 Abmessungen  
 nach Angabe  
 Dimensions  
 according  
 to indication
**25003**
 Stützenprofil, Aluminium  
 Support profile

6000 mm

**17067**
 Abdeckprofil, Aluminium  
 Covering profile

6000 mm

**17032**
 Profilverbindung, Federstahl  
 Profile connection, spring steel
**22435**

Glasstützenprogramm  
 Glass support program

# 416

	Rosette, Aluminium Collar	90°	<b>25016</b>
	Verschraubung – Stütze Screw connection – support	90°	<b>25018</b>
	Innenkern für Profil 17067 Inner core for profile 17067	90°	<b>25019</b>
	Rosette, Aluminium Collar	70°	<b>25061</b>
	Verschraubung – Stütze Screw connection – support	70°	<b>25015</b>
	Träger – Stütze 90°, Aluminium Bracket – support 90°	Auflage L Support L 200 mm 250 mm 300 mm 350 mm 400 mm	<b>25050</b> <b>25051</b> <b>25052</b> <b>25053</b> <b>25054</b>
	Träger – Stütze 90°, Aluminium mit Kabelnut Bracket – support 90° with cable groove	200 mm 250 mm 300 mm 350 mm 400 mm	<b>25055</b> <b>25056</b> <b>25057</b> <b>25058</b> <b>25059</b>
	Träger – Stütze 70°, Aluminium Bracket – support 70°	Auflage L Support L 200 mm 250 mm 300 mm 350 mm 400 mm	<b>25040</b> <b>25041</b> <b>25042</b> <b>25043</b> <b>25044</b>
	Träger – Stütze 70°, Aluminium mit Kabelnut Bracket – support 70° with cable groove	200 mm 250 mm 300 mm 350 mm 400 mm	<b>25045</b> <b>25046</b> <b>25047</b> <b>25048</b> <b>25049</b>